
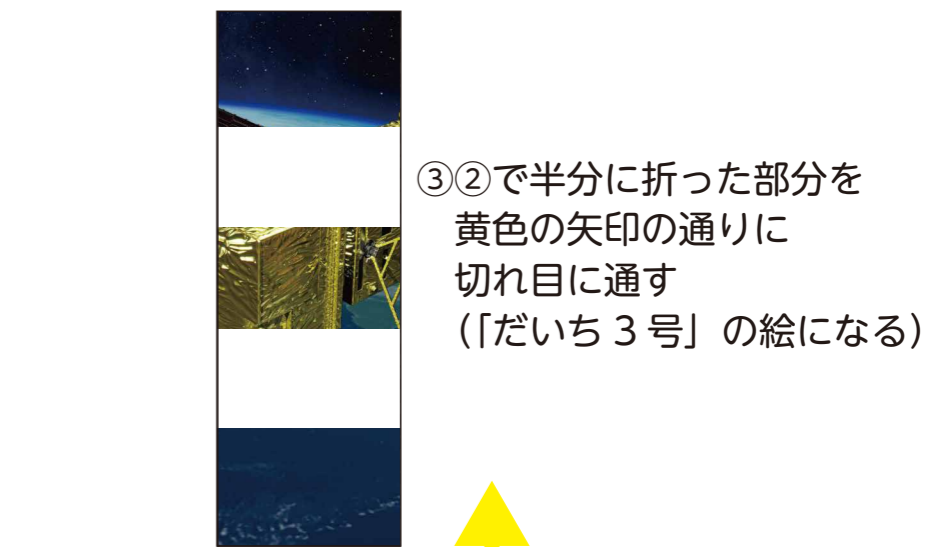


①PDF を印刷し、—線を切る
(上図では切る部分を赤の—線で記しています)




↑山折り
↑山折り
② --- 線を山折りにする

一瞬で絵が変わる カードの作り方



③②で半分に折った部分を
黄色の矢印の通りに
切れ目に通す
([「だいち3号」]の絵になる)




↑谷折り
↑谷折り
④ --- 線を山折り、----- 線を谷折りにする



←引っ張る
→引っ張る
⑤真ん中を開いてH3の絵になったら
「こっちにひっぱる」部分を指で持ち、
矢印の方向に引っ張る



⑥H3 ロケットから「だいち3号」の絵に
一瞬で変わる！！



筑波宇宙センター
広報部